

## Nordea 1 - European High Yield Bond Fund

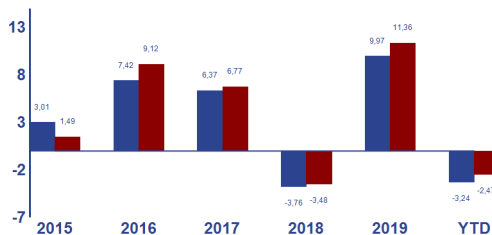
### Performance in %

Kumuliert	Fonds	Referenzindex*
Laufendes Jahr	-3,24	-2,47
1 Monat	-1,07	-0,60
3 Monate	2,16	2,61
1 Jahr	-1,73	-0,45
3 Jahre	3,12	5,59
5 Jahre	19,31	23,86
Seit Auflage	125,05	170,09

### Kennziffern

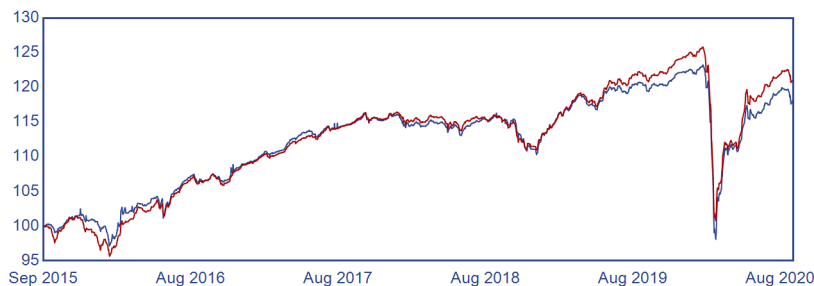
	Fonds	Referenzindex*
Jahresrendite in %**	1,03	1,83
Jährliche Standardabweichung**	9,30	9,35
Year to maturity	22,67	
Effective Duration	3,67	
Effective Yield in %	4,30	
Korrelation**	0,99	
Information ratio**	-0,66	
Tracking error in %**	1,20	

### Jährlich



■ Fonds ■ Referenzindex\*

### Performance (indexiert auf 100)



— Fonds — Referenzindex\*

### Fondsdaten

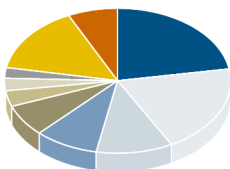
Anteilklasse	BP-EUR	Auflagedatum	04.01.2006
Fondsart	Thesaurierend	ISIN	LU0141799501
Kurs	34,05	Sedol	B1WL8P8
AUM (Million EUR)	4.761,69	WKN	529937
Mindestanlage (EUR)	0	Bloomberg	NIMEHEU LX
Maximum Ausgabeaufschlag in %	3,00	Anzahl der Positionen	240
Jährliche Managementgebühr in %	1,000	Swing factor / Threshold	Ja / Ja
Manager	Capital Four Management A/S		

\* ICE BofAML European Currency High Yield Constrained Euro Hedged Index (Quelle: Datastream)

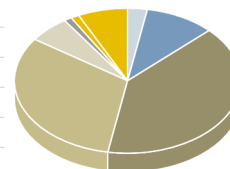
\*\* Annualisierte 3-Jahres Daten  
Performances in EUR

### Vermögensaufteilung in %

Land	Fonds
USA	22,39
Großbritannien	19,70
Deutschland	10,94
Niederlande	9,13
Frankreich	7,08
Schweden	3,53
Schweiz	2,77
Dänemark	2,38
Andere	14,96
Liquide Mittel	7,13



Kredit-Rating	Fonds
AAA	
AA	
A	2,81
BBB	10,01
BB	39,98
B	31,86
CCC	5,93
<CCC	1,10
NR	1,17
Liquide Mittel	7,13



### Top Holdings in %

Unternehmen	Land	Kredit-Rating	Gewichtung
Altice France SA/France 3.375% 15-01-2028	Frankreich	B	1,67
Nidda Healthcare Holding Gmb 3.5% 30-09-2024	Deutschland	B	1,66
DKT Finance ApS 7% 17-06-2023	Dänemark	CCC	1,57
Verisure Midholding AB 5.75% 01-12-2023	Schweden	CCC	1,55
MPT Operating Partnership LP 3.325% 24-03-2025	USA	BBB	1,46
Virgin Media Vendor Financin 4.875% 15-07-2028	Irland	B	1,29
Netflix Inc 4.625% 15-05-2029	USA	BB	1,28
Teva Pharmaceutical Finance 1.125% 15-10-2024	Israel	BB	1,17
Thames Water Kemble Finance 5.875% 15-07-2022	Großbritannien	B	1,12
Grifols SA 3.2% 01-05-2025	Spanien	B	1,10

### Anlagestrategie

Ziel des Fonds ist, das Kapital der Anleger zu erhalten und eine Rendite zu erzielen, die über der durchschnittlichen Rendite des europäischen Marktes für Hochzinsanleihen liegt. Dieser Teilfonds setzt zu Anlagezwecken seinen Referenzindex als Benchmark ein. Der Fonds investiert mindestens zwei Drittel seines Nettovermögens in fest- oder variabel verzinsliche Schuldverschreibungen aus dem Hochzinsbereich, die von privaten und öffentlich-rechtlichen Schuldner begeben werden und die in Europa ihren Sitz haben oder dort überwiegend wirtschaftlich tätig sind. Der Fonds kann bis zu einem Drittel seines Nettovermögens in Schuldtiteln anlegen, die auf andere Währungen als die Basiswährung des Fonds lauten, oder die die oben genannten Bedingungen hinsichtlich des Landes oder geografischen Gebiets nicht erfüllen, sowie in Geldmarktinstrumente. Ferner kann der Fonds bis zu 10% seines Nettovermögens in Aktienpapiere investieren. Der Investmentmanager beabsichtigt die Absicherung von nicht auf Euro lautenden Anlagen gegenüber dem Euro mithilfe von Derivaten.

Quelle (falls nicht anders angegeben): Nordea Investment Funds S.A. Betrachteter Zeitraum (falls nicht anders angegeben): 28.08.2020 - 30.09.2020. Wertentwicklung errechnet von Nettoanteilswert zu Nettoanteilswert (nach Gebühren und in Luxemburg anfallenden Steuern) in der Währung der jeweiligen Anteilsklasse, bei Wiederanlage der Erträge und reinvestierter Dividenden ohne Berücksichtigung des Ausgabeaufschlages oder der Rücknahmegebühr. Ausgabe- und Rücknahmegebühren könnten die Wertentwicklung beeinträchtigen. Stand: 30.09.2020. **Die dargestellte Wertentwicklung ist historisch; Wertentwicklungen in der Vergangenheit sind kein verlässlicher Richtwert für zukünftige Erträge und Anleger erhalten möglicherweise nicht den vollen Anlagebetrag zurück. Der Wert der Anteile kann je nach Anlagepolitik des Teilfonds stark schwanken und wird nicht gewährleistet, es kann zu einem teilweisen oder vollständigen Wertverlust kommen.** Sofern sich die Währung des betreffenden Anteilsklasse von der Währung des Landes, in dem der Anleger wohnt, unterscheidet, kann die dargestellte Wertentwicklung aufgrund von Wechselkursschwankungen abweichend sein. Die genannten Teilfonds sind Teil von Nordea 1, SICAV, einer offenen Investmentgesellschaft luxemburgischen Rechts, welcher der EG-Richtlinie 2009/65/EG vom 13. Juli 2009 entspricht. **Bei dem vorliegenden Dokument handelt es sich um Werbematerial**, es enthält daher nicht alle relevanten Informationen zu den erwähnten Teilfonds. Jede Entscheidung, in den Teilfonds anzulegen, sollte auf der Grundlage des aktuellen Verkaufsprospekts, der Wesentlichen Anlegerinformationen (KIID) sowie des aktuellen Jahres- und Halbjahresberichts getroffen werden. Die genannten Dokumente sind in elektronischer Form auf Englisch und in der jeweiligen Sprache der zum Vertrieb zugelassenen Länder auf Anfrage unentgeltlich bei Nordea Investment Funds S.A., 562, rue de Neudorf, P.O. Box 782, L-2017 Luxemburg oder bei den jeweiligen länderspezifischen Vertretern bzw. Informationsstellen oder bei den berechtigten Vertriebsstellen erhältlich. Anlagen in Derivaten und Fremdwährungsanlagen können erheblichen Schwankungen unterliegen, die die Wertentwicklung der Anlage beeinträchtigen können. **Anlagen in Schwellenländern sind mit einem erhöhten Risiko verbunden. Der Wert von Anteilen kann je nach Anlagepolitik des Teilfonds stark schwanken und kann nicht gewährleistet werden. Anlagen in von Banken begebenen Aktien oder Schuldtiteln können gegebenenfalls in den Anwendungsbereich des in der EU Richtlinie 2014/59/EU vorgesehenen Bail-in-Mechanismus fallen (d.h. dass bei einer Sanierung oder Abwicklung des rückzahlungspflichtigen Instituts solche Aktien und Schuldtitel abgeschrieben bzw. wertberichtigt werden, um sicherzustellen, dass entsprechend ungesicherte Gläubiger eines Instituts angemessene Verluste tragen).** Angaben zu weiteren Risiken in Verbindung mit den genannten Teilfonds entnehmen Sie bitte den Wesentlichen Anlegerinformationen (KIID), die wie oben beschrieben erhältlich sind. Nordea Investment Funds S.A. hat beschlossen, die Kosten für Research zu tragen, das heißt, diese Kosten werden von bestehenden Gebührenstrukturen (wie Management- oder Verwaltungsgebühren) gedeckt. Nordea Investment Funds S.A. veröffentlicht ausschließlich produktbezogene Informationen und erteilt keine Anlageempfehlungen. Herausgegeben von Nordea Investment Funds S.A. 562, rue de Neudorf, P.O. Box 782, L-2017 Luxemburg, einer von der Commission de Surveillance du Secteur Financier in Luxemburg genehmigten Verwaltungsgesellschaft. Weitere Informationen erhalten Sie bei Ihrem Anlageberater – er berät Sie als ein von Nordea Investment Funds S.A. unabhängiger Berater. **Bitte beachten Sie, dass nicht unbedingt alle Teilfonds und/oder Anteilsklassen in Ihrer Jurisdiktion verfügbar sind. Ergänzende Informationen für Anleger in Österreich:** Informations- und Zahlstelle in Österreich ist die Erste Bank der österreichischen Sparkassen AG, Am Belvedere 1, AT-1100 Wien, Österreich. **Ergänzende Informationen für Anleger in Deutschland:** Informationsstelle in Deutschland ist Société Générale S.A. Frankfurt Branch, Neue Mainzer Straße 46-50, DE-60311 Frankfurt am Main, Deutschland. Kopien der vorgenannten Dokumente stehen Ihnen auch hier zur Verfügung. **Ergänzende Informationen für Anleger in der Schweiz:** Der Schweizer Vertreter und Zahlstelle ist BNP Paribas Securities Services, Paris, Succursale de Zurich, Selnaustrasse 16, CH-8002 Zürich, Schweiz. Quelle (falls nicht anders angegeben): Nordea Investment Funds S.A. Alle geäußerten Meinungen sind, falls keine anderen Quellen genannt werden, die von Nordea Investment Funds S.A. Dieses Dokument darf ohne vorherige Erlaubnis weder reproduziert noch veröffentlicht werden. In diesem Dokument genannte Unternehmen werden zu rein illustrativen Zwecken angeführt und stellen keine Aufforderung zum Kauf oder Verkauf der jeweiligen Werte dar. Der Grad der individuellen Steuerbelastung ist unterschiedlich und kann sich in der Zukunft ändern.