

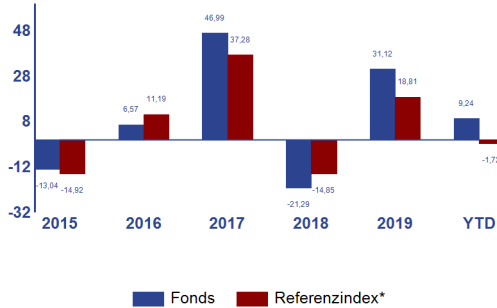
Nordea 1 - Emerging Stars Equity Fund

Performance in %

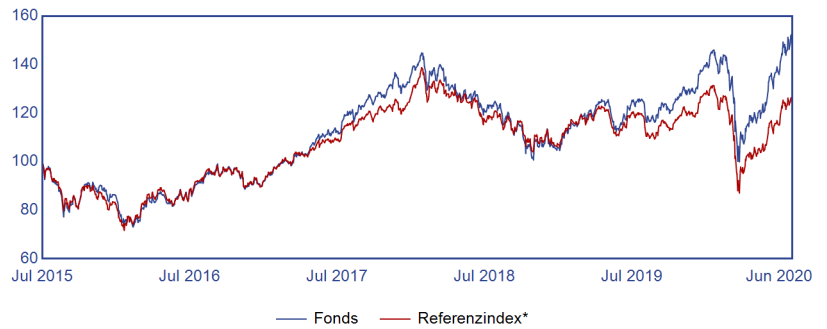
	Fonds	Referenzindex*
Kumuliert		
Laufendes Jahr	9,24	-1,72
1 Monat	10,76	8,94
3 Monate	26,43	18,52
1 Jahr	22,51	6,55
3 Jahre	26,42	8,77
5 Jahre	64,88	34,77
Seit Auflage	67,93	15,05

	Fonds	Referenzindex*
Kennziffern		
Jahresrendite in %**	8,13	2,84
Jährliche Standardabweichung**	19,74	18,63
Alpha in %**	5,27	
Beta**	1,02	
Sharpe Ratio**	0,31	0,05
Korrelation**	0,97	
Information ratio**	1,03	
Tracking error in %**	5,14	

Jährlich



Performance (indexiert auf 100)



Fondsdaten

Anteilklasse	BI-USD	Auflagedatum	15.04.2011
Fondsart	Thesaurierend	ISIN	LU0602539354
Kurs	167,93	Sedol	B5M7218
AUM (Million USD)	3.583,69	WKN	A1JHTJ
Mindestanlage (EUR)	75.000	Bloomberg	NEM5BIU LX
Maximum Ausgabeaufschlag in %	0,00	Anzahl der Positionen	41
Jährliche Managementgebühr in %	0,750	Swing factor / Threshold	Nein / Nein
Manager	Fundamental Equities Team		

* MSCI Emerging Markets Index (Net Return) (Quelle: Datastream)

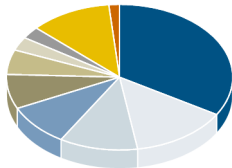
** Annualisierte 3-Jahres Daten

Seit dem 23.08.2016 ist der MSCI Emerging Markets - Net Return Index der offizielle Referenzindex des Fonds. Vor diesem Datum besaß der Fonds keinen offiziellen Referenzindex. Die Wertentwicklung des Fonds seit Auflage ist gegen den MSCI Emerging Markets - Net Return Index gemessen.

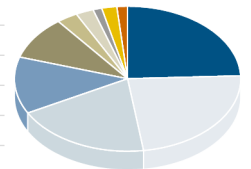
Performances in USD

Vermögensaufteilung in %

Land	Fonds
China	33,58
Taiwan	13,86
Indien	11,21
Südkorea	9,29
Brasilien	7,65
Russland	5,50
Hongkong	3,02
Mexiko	2,68
Andere	11,67
Liquide Mittel	1,53



Sektor	Fonds
IT	24,36
Finanzwesen	23,38
Nicht-Basiskonsumgüter	19,43
Kommunikationsdienste	12,66
Basiskonsumgüter	9,67
Gesundheitswesen	3,01
Industrie	2,54
Roh-, Hilfs- und Betriebsstoffe	1,26
Andere	2,16
Liquide Mittel	1,53



Top Holdings in %

Unternehmen	Land	Sektor	Gewichtung
Taiwan Semiconductor Manufacturing	Taiwan	IT	9,48
Alibaba Group Holding ADR	China	Nicht-Basiskonsumgüter	9,15
Tencent Holdings	China	Kommunikationsdienste	8,89
Samsung Electronics	Südkorea	IT	6,92
Ping An Insurance Group Co of China	China	Finanzwesen	4,00
Hindustan Unilever	Indien	Basiskonsumgüter	3,07
AIA Group	Hongkong	Finanzwesen	3,02
Housing Development Finance	Indien	Finanzwesen	2,60
Naspers	Südafrika	Nicht-Basiskonsumgüter	2,50
Samsung SDI	Südkorea	IT	2,38

Anlagestrategie

Der Fonds investiert in Unternehmen aus den weltweiten Schwellenländern, die in Schwellenländern ihren Sitz haben oder überwiegend in Schwellenländern wirtschaftlich tätig sind. Die Strategie des Fonds basiert auf einem themenbasierten Research. Das bedeutet, dass das Portfolio aus Aktien besteht, die auf der Unternehmensebene eine höhere Wertschöpfung für die Aktionäre bieten und in erheblichem Maße von langfristigen strukturellen Megatrends, der demografischen Entwicklung, Technologie, Globalisierung und Nachhaltigkeit profitieren. Der Fonds legt einen besonderen Schwerpunkt auf die Fähigkeit der Unternehmen, internationale Standards und Normen in den Bereichen Umwelt, Soziales und Unternehmensführung (ESG) zu erfüllen, und stützt sich in seinem Anlageprozess aktiv darauf.

Quelle (falls nicht anders angegeben): Nordea Investment Funds S.A. Betrachteter Zeitraum (falls nicht anders angegeben): 30.06.2020 - 31.07.2020. Wertentwicklung errechnet von Nettoanteilswert zu Nettoanteilswert (nach Gebühren und in Luxemburg anfallenden Steuern) in der Währung der jeweiligen Anteilsklasse, bei Wiederanlage der Erträge und reinvestierter Dividenden ohne Berücksichtigung des Ausgabeaufschlages oder der Rücknahmegebühr. Ausgabe- und Rücknahmegebühren könnten die Wertentwicklung beeinträchtigen. Stand: 31.07.2020. **Die dargestellte Wertentwicklung ist historisch; Wertentwicklungen in der Vergangenheit sind kein verlässlicher Richtwert für zukünftige Erträge und Anleger erhalten möglicherweise nicht den vollen Anlagebetrag zurück. Der Wert der Anteile kann je nach Anlagepolitik des Teilfonds stark schwanken und wird nicht gewährleistet, es kann zu einem teilweisen oder vollständigen Wertverlust kommen.** Sofern sich die Währung des betreffenden Anteilsklasse von der Währung des Landes, in dem der Anleger wohnt, unterscheidet, kann die dargestellte Wertentwicklung aufgrund von Wechselkursschwankungen abweichend sein. Die genannten Teilfonds sind Teil von Nordea 1, SICAV, einer offenen Investmentgesellschaft luxemburgischen Rechts, welcher der EG-Richtlinie 2009/65/EG vom 13. Juli 2009 entspricht. **Bei dem vorliegenden Dokument handelt es sich um Werbematerial**, es enthält daher nicht alle relevanten Informationen zu den erwähnten Teilfonds. Jede Entscheidung, in den Teilfonds anzulegen, sollte auf der Grundlage des aktuellen Verkaufsprospekts, der Wesentlichen Anlegerinformationen (KIID) sowie des aktuellen Jahres- und Halbjahresberichts getroffen werden. Die genannten Dokumente sind in elektronischer Form auf Englisch und in der jeweiligen Sprache der zum Vertrieb zugelassenen Länder auf Anfrage unentgeltlich bei Nordea Investment Funds S.A., 562, rue de Neudorf, P.O. Box 782, L-2017 Luxemburg oder bei den jeweiligen länderspezifischen Vertretern bzw. Informationsstellen oder bei den berechtigten Vertriebsstellen erhältlich. Anlagen in Derivaten und Fremdwährungsanlagen können erheblichen Schwankungen unterliegen, die die Wertentwicklung der Anlage beeinträchtigen können. **Anlagen in Schwellenländern sind mit einem erhöhten Risiko verbunden. Der Wert von Anteilen kann je nach Anlagepolitik des Teilfonds stark schwanken und kann nicht gewährleistet werden. Anlagen in von Banken begebenen Aktien oder Schuldtiteln können gegebenenfalls in den Anwendungsbereich des in der EU Richtlinie 2014/59/EU vorgesehenen Bail-in-Mechanismus fallen (d.h. dass bei einer Sanierung oder Abwicklung des rückzahlungspflichtigen Instituts solche Aktien und Schuldtitel abgeschrieben bzw. wertberichtigt werden, um sicherzustellen, dass entsprechend ungesicherte Gläubiger eines Instituts angemessene Verluste tragen).** Angaben zu weiteren Risiken in Verbindung mit den genannten Teilfonds entnehmen Sie bitte den Wesentlichen Anlegerinformationen (KIID), die wie oben beschrieben erhältlich sind. Nordea Investment Funds S.A. hat beschlossen, die Kosten für Research zu tragen, das heißt, diese Kosten werden von bestehenden Gebührenstrukturen (wie Management- oder Verwaltungsgebühren) gedeckt. Nordea Investment Funds S.A. veröffentlicht ausschließlich produktbezogene Informationen und erteilt keine Anlageempfehlungen. Herausgegeben von Nordea Investment Funds S.A. 562, rue de Neudorf, P.O. Box 782, L-2017 Luxemburg, einer von der Commission de Surveillance du Secteur Financier in Luxemburg genehmigten Verwaltungsgesellschaft. Weitere Informationen erhalten Sie bei Ihrem Anlageberater – er berät Sie als ein von Nordea Investment Funds S.A. unabhängiger Berater. **Bitte beachten Sie, dass nicht unbedingt alle Teilfonds und/oder Anteilsklassen in Ihrer Jurisdiktion verfügbar sind. Ergänzende Informationen für Anleger in Österreich:** Informations- und Zahlstelle in Österreich ist die Erste Bank der österreichischen Sparkassen AG, Am Belvedere 1, AT-1100 Wien, Österreich. **Ergänzende Informationen für Anleger in Deutschland:** Informationsstelle in Deutschland ist Société Générale S.A. Frankfurt Branch, Neue Mainzer Straße 46-50, DE-60311 Frankfurt am Main, Deutschland. Kopien der vorgenannten Dokumente stehen Ihnen auch hier zur Verfügung. **Ergänzende Informationen für Anleger in der Schweiz:** Der Schweizer Vertreter und Zahlstelle ist BNP Paribas Securities Services, Paris, Succursale de Zurich, Selnaustrasse 16, CH-8002 Zürich, Schweiz. Quelle (falls nicht anders angegeben): Nordea Investment Funds S.A. Alle geäußerten Meinungen sind, falls keine anderen Quellen genannt werden, die von Nordea Investment Funds S.A. Dieses Dokument darf ohne vorherige Erlaubnis weder reproduziert noch veröffentlicht werden. In diesem Dokument genannte Unternehmen werden zu rein illustrativen Zwecken angeführt und stellen keine Aufforderung zum Kauf oder Verkauf der jeweiligen Werte dar. Der Grad der individuellen Steuerbelastung ist unterschiedlich und kann sich in der Zukunft ändern.