

## Nordea 1 - Global Social Empowerment Fund

### Performance in %

| Kumuliert      | Fonds | Referenzindex* |
|----------------|-------|----------------|
| Laufendes Jahr |       |                |
| 1 Monat        |       |                |
| 3 Monate       |       |                |
| 1 Jahr         |       |                |
| 3 Jahre        |       |                |
| 5 Jahre        |       |                |
| Seit Auflage   |       |                |

| Kennziffern                    | Fonds | Referenzindex* |
|--------------------------------|-------|----------------|
| Jahresrendite in %**           |       |                |
| Jährliche Standardabweichung** |       |                |
| Alpha in %**                   |       |                |
| Beta**                         |       |                |
| Sharpe Ratio**                 |       |                |
| Korrelation**                  |       |                |
| Information ratio**            |       |                |
| Tracking error in %**          |       |                |

### Jährlich

Aufgrund lokaler gesetzlicher Vorschriften ist es uns nicht gestattet, eine Wertentwicklung für Anteilsklassen anzugeben, die seit weniger als einem Jahr aufgelegt sind.

### Performance (indexiert auf 100)

Aufgrund lokaler gesetzlicher Vorschriften ist es uns nicht gestattet, eine Wertentwicklung für Anteilsklassen anzugeben, die seit weniger als einem Jahr aufgelegt sind.

### Fondsdaten

|                                 |                           |                          |              |
|---------------------------------|---------------------------|--------------------------|--------------|
| Anteilklasse                    | BI-USD                    | Auflagedatum             | 03.12.2020   |
| Fondsart                        | Thesaurierend             | ISIN                     | LU2257592787 |
| Kurs                            | 108,25                    | Sedol                    | BM9GNP8      |
| AUM (Million USD)               | 361,45                    | WKN                      | A2QHUT       |
| Mindestanlage (EUR)             | 75.000                    | Bloomberg                | NOGIUBI LX   |
| Maximum Ausgabeaufschlag in %   | 0,00                      | Anzahl der Positionen    | 62           |
| Jährliche Managementgebühr in % | 0,750                     | Swing factor / Threshold | Nein / Nein  |
| Manager                         | Fundamental Equities Team |                          |              |

\* MSCI ACWI Index (Net Return) (Quelle: Datastream)

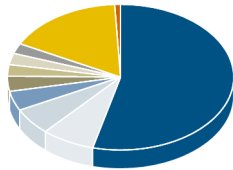
\*\* Annualisierte 3-Jahres Daten

Am 25/02/2021 wurde der Fonds von Nordea 1 - Global Impact Fund in Nordea 1 - Global Social Empowerment Fund umbenannt.

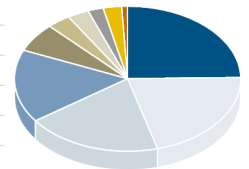
Performances in USD

### Vermögensaufteilung in %

| Land           | Fonds |
|----------------|-------|
| USA            | 53,96 |
| Frankreich     | 7,61  |
| China          | 5,95  |
| Indien         | 4,34  |
| Niederlande    | 3,36  |
| Taiwan         | 2,55  |
| Japan          | 2,52  |
| Brasilien      | 2,29  |
| Andere         | 16,58 |
| Liquide Mittel | 0,84  |



| Sektor                 | Fonds |
|------------------------|-------|
| Gesundheitswesen       | 24,74 |
| Industrie              | 21,00 |
| IT                     | 19,40 |
| Finanzwesen            | 16,28 |
| Nicht-Basiskonsumgüter | 6,45  |
| Immobilien             | 3,38  |
| Basiskonsumgüter       | 3,06  |
| Kommunikationsdienste  | 2,21  |
| Andere                 | 2,65  |
| Liquide Mittel         | 0,84  |



### Top Holdings in %

| Unternehmen                        | Land       | Sektor           | Gewichtung |
|------------------------------------|------------|------------------|------------|
| Avantor                            | USA        | Gesundheitswesen | 3,79       |
| Dexcom                             | USA        | Gesundheitswesen | 3,06       |
| Republic Services                  | USA        | Industrie        | 2,66       |
| Vinci                              | Frankreich | Industrie        | 2,59       |
| PayPal Holdings                    | USA        | IT               | 2,59       |
| Motorola Solutions                 | USA        | IT               | 2,58       |
| Taiwan Semiconductor Manufacturing | Taiwan     | IT               | 2,55       |
| Deere                              | USA        | Industrie        | 2,50       |
| Paycom Software                    | USA        | IT               | 2,44       |
| Thermo Fisher Scientific           | USA        | Gesundheitswesen | 2,42       |

### Anlagestrategie

Dieser Fonds strebt ein langfristiges Kapitalwachstum durch ein diversifiziertes Portfolio von Aktien oder aktienbezogenen Anlagen in Unternehmen an. Der Fonds konzentriert sich auf die Auswahl von Unternehmen, die soziale Lösungen anbieten, positive Auswirkungen auf die Gesellschaft haben und gleichzeitig nachhaltige Renditen erzielen. Wir glauben, dass unser grundlegender Bottom-up-Ansatz in Verbindung mit unserer internen ESG-Expertise für unsere Investoren und die Gesellschaft insgesamt von entscheidender Bedeutung sein wird. Wir definieren unser Anlageuniversum in 3 Themen und 9 Strategien, die stark an den Zielen der Vereinten Nationen für nachhaltige Entwicklung ausgerichtet sind.

## Nordea 1 - Global Social Empowerment Fund

SFDR-Klassifikation\*: Artikel 9

\* Produkt kategorisiert auf Grundlage der Offenlegungsverordnung (Sustainable Finance Disclosure Regulation - SFDR)

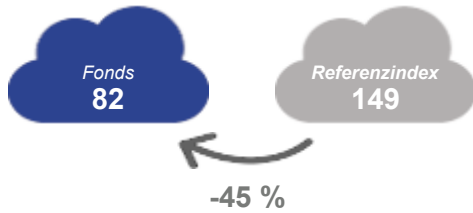
### Nachhaltigkeitskriterien

- ✓ Aktive Eigentümerschaft und Engagement
- ✓ Erweiterte Ausschlusskriterien und sonstige Beschränkungen
- ✓ Ausschlussliste
- ✓ Normbasiertes Screening
- ✓ Auf das Pariser Abkommen abgestimmte Richtlinien zu fossilen Brennstoffen
- ✓ Berücksichtigung der wichtigsten nachteiligen Auswirkungen (PAI)
- ✓ Thematische ESG Strategie

### Zusammenfassung ESG-Integration

Dieser Fonds investiert nicht in Unternehmen mit Bezug zur Herstellung illegaler Waffen oder Kernwaffen oder Unternehmen, die mehr als 10% ihres Umsatzes mit Ölsanden erwirtschaften. Ausgeschlossen sind auch Unternehmen, bei denen der Kohlebergbau über einen längeren Zeitraum einen großen Anteil an ihren Geschäftsaktivitäten ausmacht. Hier gilt eine Umsatzschwelle von 10% in Bezug auf thermische Kohle bzw. 30% in Bezug auf das gesamte Kohlegeschäft (einschließlich Koks Kohle). Abgesehen von diesen Ausschlusskriterien (1) haben wir eine ganz neue, speziell auf verantwortungsbewusste Investments ausgerichtete Produktpalette entwickelt: die STARS-Fonds. Unser Responsible Investments-Team unterzieht jede Portfolioposition einer eingehenden ESG-Analyse, die einen internen Score-Wert ergibt. Unser proprietäres ESG Scoring-Modell beinhaltet zusätzlich zu Aspekten aus den Bereichen Umwelt, Soziales und Unternehmensführung auch eine Geschäftsmodell-Komponente. Wir bewerten, wie sich Nachhaltigkeitstrends positiv oder negativ auf das Geschäftsmodell des Unternehmens, seine Wertschöpfungskette sowie sein Produkt- und Dienstleistungsangebot auswirken können. Wir versuchen auch, uns ein Bild davon zu machen, welchen Beitrag das Unternehmen zu diesen Themen leistet. Bitte beachten Sie, das MSCI-ESG-Ratingmodell ist vorwiegend vergangenheitsorientiert, da es schwerpunktmäßig auf öffentlich zugänglichen Informationen basiert. Es können sich daher Abweichungen im Vergleich zum internen Scoring-Modell von Nordea ergeben, dem ein zukunftsorientierter Ansatz zugrunde liegt. (1) Die Ausschlussliste von Nordea Asset Management ist unter folgendem Link einsehbar: <https://www.nordea.com/en/sustainability/sustainable-business/investments/exclusion-list/>

### Gewichtete durchschnittliche CO2-Intensität



(In Tonnen CO<sub>2</sub>-Äquivalent / Mio. US-Dollar Umsatz)

Quelle: Emissions- und Umsatzdaten für Aktien von MSCI. Emissionen / Umsätze für Anleihen von ISS Ethix. Bei staatlichen Schuldern (Ländern) wird anstelle des Umsatzes auf das BIP abgestellt. In den Zahlen sind lediglich Scope 1 & 2-Emissionen, nicht aber Scope 3-Emissionen berücksichtigt. Die CO<sub>2</sub>-Intensität unserer Fonds könnte daher höher erscheinen als bei der Benchmark. Scope 1 bezieht sich auf direkte Emissionen von Treibhausgasen (THG), Scope 2 bezieht sich auf indirekte THG-Emissionen aus dem Verbrauch von eingekauftem Strom, und Scope 3 bezieht sich auf andere indirekte Emissionen, die aus Quellen stammen, die nicht im Besitz des Unternehmens sind oder nicht von diesem kontrolliert werden.

### ESG-Rating

Fonds

|     |    |          |     |    |   |     |
|-----|----|----------|-----|----|---|-----|
| AAA | AA | <b>A</b> | BBB | BB | B | CCC |
|-----|----|----------|-----|----|---|-----|

Referenzindex

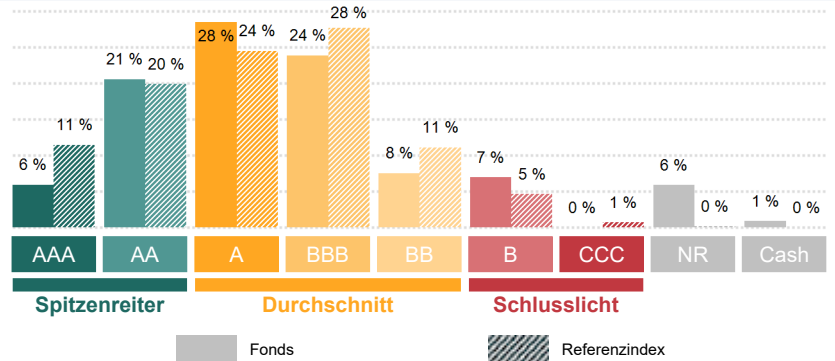
|     |    |   |     |    |   |     |
|-----|----|---|-----|----|---|-----|
| AAA | AA | A | BBB | BB | B | CCC |
|-----|----|---|-----|----|---|-----|

Abdeckungsquote (Fonds/Benchmark): 94% / 100%

Referenzindex: MSCI ACWI Index (Net Return)

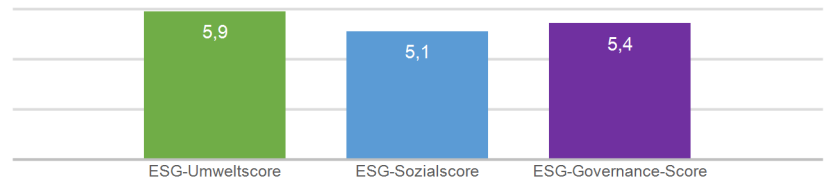
Quelle: MSCI ESG research LLC

### Rangfolge nach ESG-Rating



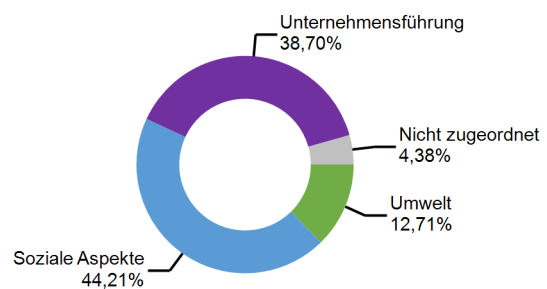
Quelle: MSCI ESG research LLC

### ESG-Scores nach Bereich



Quelle: MSCI ESG Fund Ratings (Stand 29.10.2021), auf Grundlage der Bestände zum 30.09.2021. Das Gesamtportfolio-Rating wird als relatives Rating innerhalb der Branche berechnet, während das zugrunde liegende E-, S- und G-Rating jeweils ein absoluter Wert ist. Das Gesamt-Rating entspricht daher nicht dem Durchschnitt der einzelnen E-, S- und G-Ratings. Bewertung auf einer Skala von 0 bis 10 (0 = sehr schlecht, 10 = sehr gut).

### Portfolio-Exposure nach ESG-Bereich



Quelle: MSCI ESG Fund Ratings (Stand 29.10.2021), auf Grundlage der Bestände zum 30.09.2021.

Die Kennzahlen dienen lediglich der Veranschaulichung und basieren ausschließlich auf Einschätzungen von MSCI ESG Research. © 2021 MSCI ESG Research LLC. Mit Genehmigung abgedruckt. Obwohl die Informationsanbieter von Nordea Investment Management AB, einschließlich, aber nicht beschränkt auf MSCI ESG Research LLC, und ihre verbundenen Unternehmen (die „ESG-Parteien“) Informationen aus Quellen erhalten, die sie für zuverlässig halten, gewährleistet oder garantiert keine der ESG-Parteien die Originalität, Richtigkeit und / oder Vollständigkeit der hierin enthaltenen Daten. Keine der ESG-Parteien gibt ausdrückliche oder stillschweigende Garantien jeglicher Art ab, und die ESG-Parteien lehnen hiermit ausdrücklich alle Garantien der Gebrauchstauglichkeit und Eignung für einen bestimmten Zweck in Bezug auf die hierin enthaltenen Daten ab. Keine der ESG-Parteien haftet für Fehler oder Auslassungen im Zusammenhang mit den hierin enthaltenen Daten. Ohne Einschränkung des Vorstehenden, haftet in keinem Fall eine der ESG-Parteien für direkte, indirekte, besondere, strafende, folgende oder sonstige Schäden (einschließlich entgangener Gewinne), selbst wenn sie über die Möglichkeit eines solchen Schadens informiert werden.

Quelle (falls nicht anders angegeben): Nordea Investment Funds S.A. Betrachteter Zeitraum (falls nicht anders angegeben): 30.09.2021 - 29.10.2021. Wertentwicklung errechnet von Nettoanteilswert zu Nettoanteilswert (nach Gebühren und in Luxemburg anfallenden Steuern) in der Währung der jeweiligen Anteilsklasse, bei Wiederanlage der Erträge und reinvestierter Dividenden ohne Berücksichtigung des Ausgabeaufschlages oder der Rücknahmegebühr. Ausgabe- und Rücknahmegebühren könnten die Wertentwicklung beeinträchtigen. Stand: 29.10.2021. **Die dargestellte Wertentwicklung ist historisch; Wertentwicklungen in der Vergangenheit sind kein verlässlicher Richtwert für zukünftige Erträge und Anleger erhalten möglicherweise nicht den vollen Anlagebetrag zurück. Der Wert der Anteile kann je nach Anlagepolitik des Teilfonds stark schwanken und wird nicht gewährleistet, es kann zu einem teilweisen oder vollständigen Wertverlust kommen.** Sofern sich die Währung des betreffenden Anteilsklasse von der Währung des Landes, in dem der Anleger wohnt, unterscheidet, kann die dargestellte Wertentwicklung aufgrund von Wechselkursschwankungen abweichend sein. Die genannten Teilfonds sind Teil von Nordea 1, SICAV, einer offenen Investmentgesellschaft luxemburgischen Rechts, welcher der EG-Richtlinie 2009/65/EG vom 13. Juli 2009 entspricht. **Bei dem vorliegenden Dokument handelt es sich um Werbematerial, es enthält daher nicht alle relevanten Informationen zu den erwähnten Teilfonds.** Jede Entscheidung, in den Teilfonds anzulegen, sollte auf der Grundlage des aktuellen Verkaufsprospekts und der Wesentlichen Anlegerinformationen (KIID) getroffen werden. Die genannten Dokumente, sowie die aktuellen Jahres- und Halbjahresberichte sind in elektronischer Form auf Englisch und in der jeweiligen Sprache der Länder in denen die genannte SICAV auf Anfrage unentgeltlich bei Nordea Investment Funds S.A., 562, rue de Neudorf, P.O. Box 782, L-2017 Luxemburg, auf [www.nordea.lu](http://www.nordea.lu) oder bei den jeweiligen länderspezifischen Vertretern bzw. Informationsstellen oder bei den berechtigten Vertriebsstellen erhältlich. Anlagen in Derivaten und Fremdwährungsanlagen können erheblichen Schwankungen unterliegen, die die Wertentwicklung der Anlage beeinträchtigen können. **Anlagen in Schwellenländern sind mit einem erhöhten Risiko verbunden. Der Wert von Anteilen kann je nach Anlagepolitik des Teilfonds stark schwanken und kann nicht gewährleistet werden. Anlagen in von Banken begebenen Aktien oder Schuldtiteln können gegebenenfalls in den Anwendungsbereich des in der EU Richtlinie 2014/59/EU vorgesehenen Bail-in-Mechanismus fallen (d.h. dass bei einer Sanierung oder Abwicklung des rückzahlungspflichtigen Instituts solche Aktien und Schuldtitel abgeschrieben bzw. wertberichtigt werden, um sicherzustellen, dass entsprechend ungesicherte Gläubiger eines Instituts angemessene Verluste tragen).** Angaben zu weiteren Risiken in Verbindung mit den genannten Teilfonds entnehmen Sie bitte den Wesentlichen Anlegerinformationen (KIID), die wie oben beschrieben erhältlich sind. Nordea Investment Funds S.A. hat beschlossen, die Kosten für Research zu tragen, das heißt, diese Kosten werden von bestehenden Gebührenstrukturen (wie Management- oder Verwaltungsgebühren) gedeckt. Nordea Investment Funds S.A. veröffentlicht ausschließlich produktbezogene Informationen und erteilt keine Anlageempfehlungen. Eine Zusammenfassung der Anlegerrechte ist in englischer Sprache unter folgendem Link verfügbar: [https://www.nordea.lu/documents/engagement-policy/EP\\_eng\\_INT.pdf](https://www.nordea.lu/documents/engagement-policy/EP_eng_INT.pdf). Nordea Investment Funds S.A. kann, auf Basis von Artikel 93a der EU-Direktive 2009/65/EC, die Beendigung der Marketingaktivitäten seiner (Teil-)Fonds im jeweiligen EU-Vertriebsland beschließen. Herausgegeben von Nordea Investment Funds S.A. 562, rue de Neudorf, P.O. Box 782, L-2017 Luxemburg, einer von der Commission de Surveillance du Secteur Financier in Luxemburg genehmigten Verwaltungsgesellschaft. Weitere Informationen erhalten Sie bei Ihrem Anlageberater – er berät Sie als ein von Nordea Investment Funds S.A. unabhängiger Berater. **Bitte beachten Sie, dass nicht unbedingt alle Teilfonds und/oder Anteilklassen in Ihrer Jurisdiktion verfügbar sind. Ergänzende Informationen für Anleger in Österreich:** Informations- und Zahlstelle in Österreich ist die Erste Bank der österreichischen Sparkassen AG, Am Belvedere 1, 1100 Wien, Österreich. **Ergänzende Informationen für Anleger in Deutschland:** Informationsstelle in Deutschland ist Société Générale S.A. Frankfurt Branch, Neue Mainzer Straße 46-50, 60311 Frankfurt am Main, Deutschland. Kopien der vorgenannten Dokumente stehen Ihnen auch hier zur Verfügung. **Ergänzende Informationen für Anleger in der Schweiz:** Der Schweizer Vertreter und Zahlstelle ist BNP Paribas Securities Services, Paris, Succursale de Zurich, Selnaustrasse 16, 8002 Zürich, Schweiz. Quelle (falls nicht anders angegeben): Nordea Investment Funds S.A. Alle geäußerten Meinungen sind, falls keine anderen Quellen genannt werden, die von Nordea Investment Funds S.A. Dieses Dokument darf ohne vorherige Erlaubnis weder reproduziert noch veröffentlicht werden. **Die Bezugnahme auf einzelne Unternehmen oder Investments innerhalb dieses Dokuments darf nicht als Empfehlung gegenüber dem Anleger aufgefasst werden, die entsprechenden Wertpapiere zu kaufen oder zu verkaufen, sondern dient ausschließlich illustrativen Zwecken.** Der Grad der individuellen Steuerbelastung ist unterschiedlich und kann sich in der Zukunft ändern.